



SYNTHÈSE des COMPTES

Module informatisé de publication des comptes annuels



Commune de : **MANHAY**

Adresse de l'administration: VOIE DE LA LIBERATION 4
6960 MANHAY
www.manhay.org

Date d'arrêt du compte par le conseil: 09/05/2022

Date d'approbation de la Tutelle:

Type document: Compte

Exercice: 2021

Directeur Général: STEPHANIE MOHY

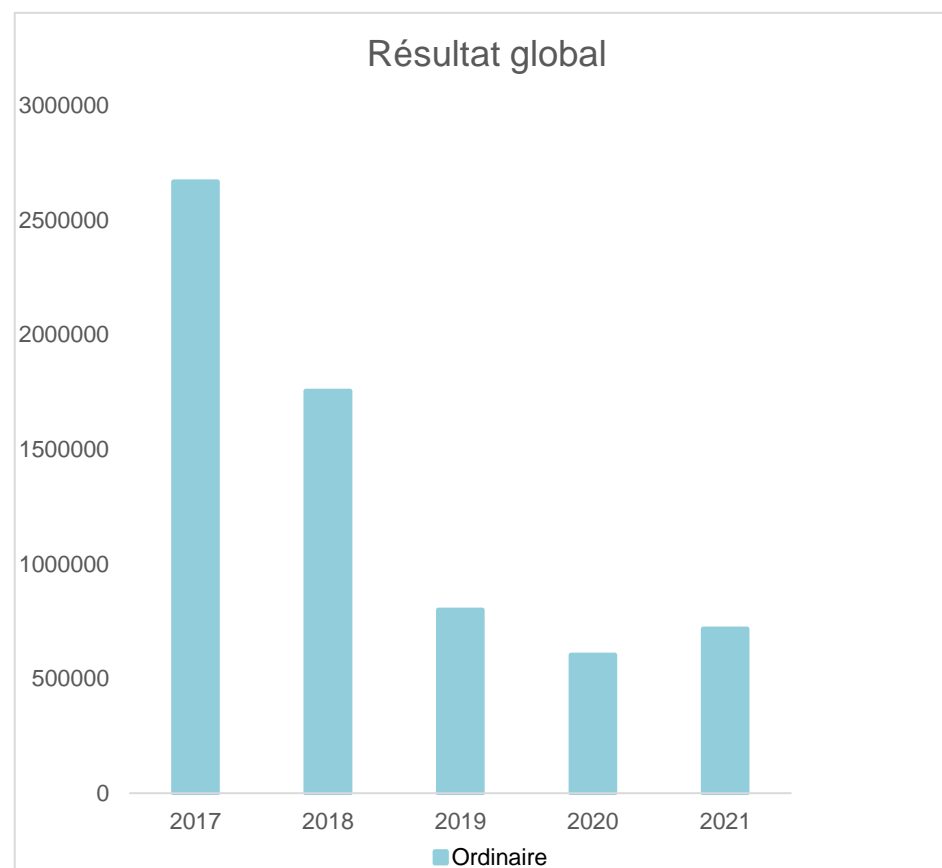
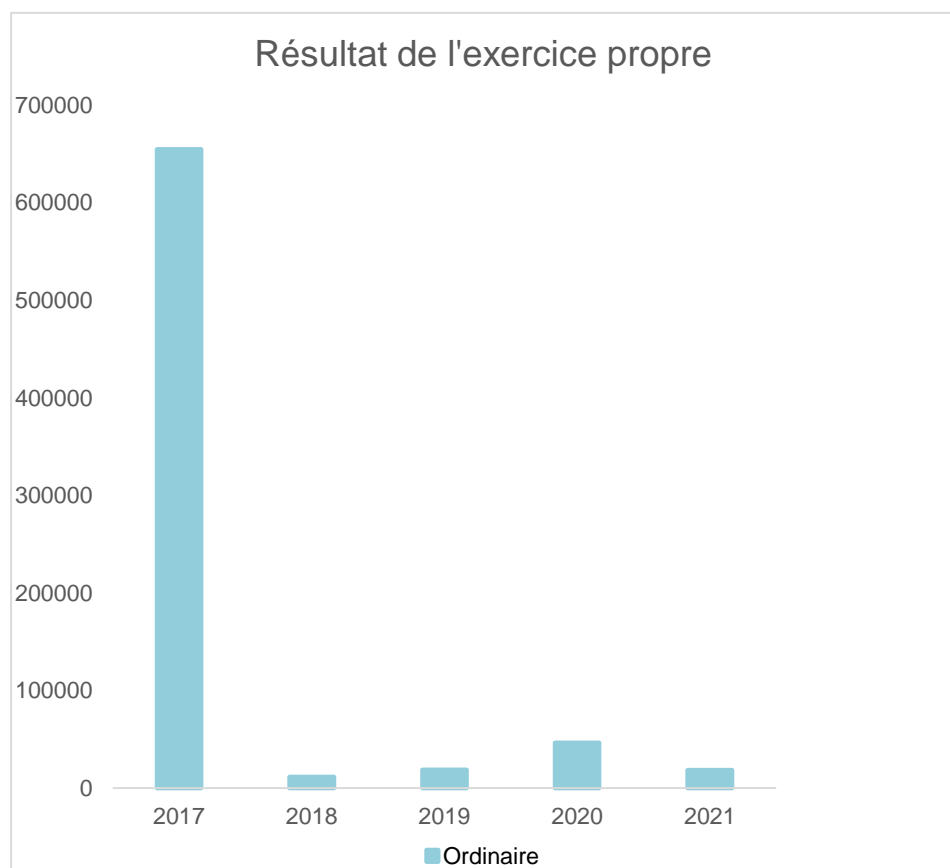
Tél: 086219962
Fax: 086450327
Email: stephanie.mohy@manhay.org

Directeur Financier: SEVERINE GILSON

Tél: 086450326
Fax: 086450327
Email: severine.gilson@manhay.org

Evolution du résultat budgétaire ordinaire					
	Compte	Compte	Compte	Compte	Compte
Exercices:	2017	2018	2019	2020	2021
Résultats Exercice Propre*	654.771	11.393	18.869	46.425	18.434
Résultat global* (avec exercices antérieurs et prélèvements)	2.667.108	1.754.265	799.845	602.829	716.863

* Montant arrondi à l'euro



Synthèse des Comptes	Administration communale de MANHAY	Code INS	83055
		Exercice:	2021
Modèle officiel généré par l'application eComptes © SPW Intérieur et Action Sociale		<i>Version:</i>	1

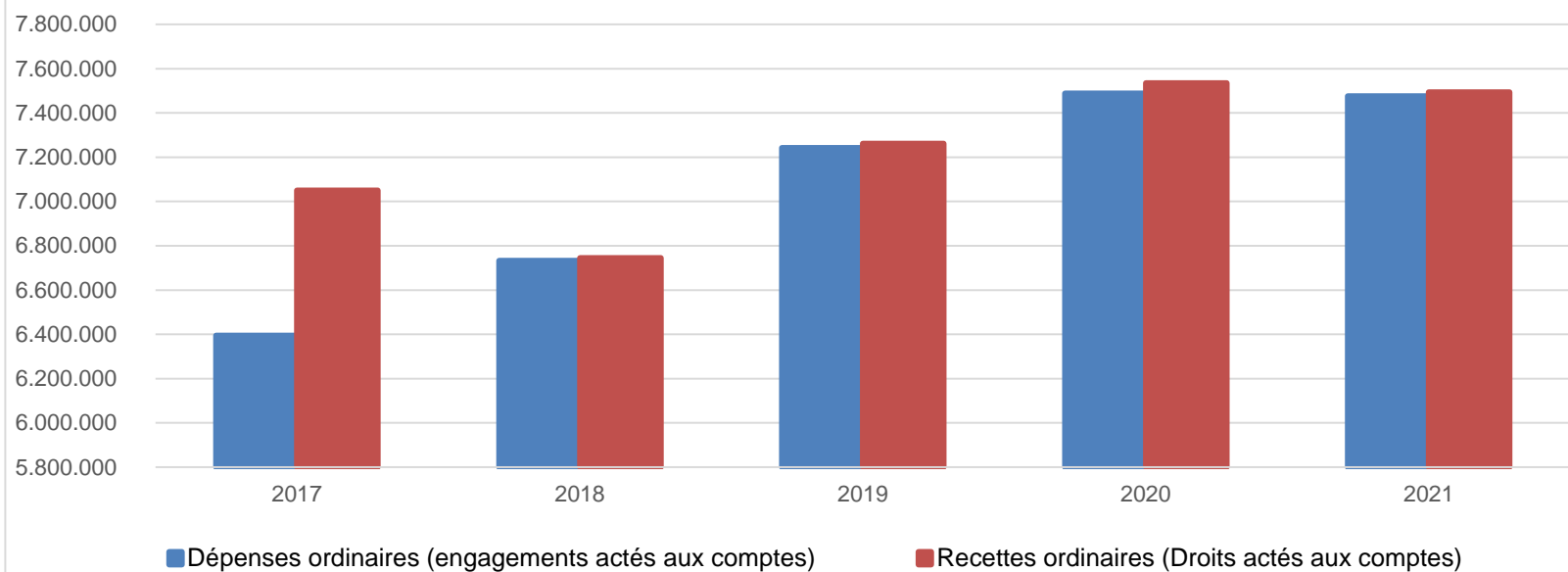
Ventilation économique des dépenses et des recettes ordinaires					
	Compte	Compte	Compte	Compte	Compte
	Dépenses ordinaires (engagements actés aux comptes)				
Exercices:	2017	2018	2019	2020	2021
Personnel	2.929.628,91	3.193.100,59	3.317.106,99	3.588.536,21	3.649.780,56
Fonctionnement	1.895.557,31	1.983.236,46	2.085.778,88	1.823.478,00	1.838.574,66
Transferts	1.048.444,07	1.040.295,13	1.105.271,32	1.317.007,07	1.343.425,87
Dette	521.652,56	516.523,01	579.219,40	628.246,92	626.318,38
Prélèvements (hors 060)	0,00	0,00	155.000,00	131.500,00	17.920,00
Total (exercice propre)*	6.395.283	6.733.155	7.242.377	7.488.768	7.476.019
Exercices antérieurs	239.215,20	386.930,80	815.391,44	494.810,66	249.039,73
Prélèvements	1.174.527,97	1.017.422,14	930.485,96	516.581,21	424.805,42
Total général*	7.809.026	8.137.508	8.988.254	8.500.160	8.149.865

* Montant arrondi à l'euro

Recettes ordinaires (Droits actés aux comptes)					
Exercices:	2017	2018	2019	2020	2021
Prestation	2.684.875,04	2.290.354,28	2.053.686,45	2.668.875,61	2.655.346,71
Transferts	4.326.812,64	4.416.256,49	4.547.613,15	4.838.116,65	4.788.362,25
Dette	38.366,50	37.937,47	29.946,20	28.201,22	30.744,05
Prélèvements	0,00	0,00	630.000,00	0,00	20.000,00
Total (exercice propre)*	7.050.054	6.744.548	7.261.246	7.535.193	7.494.453
Exercices antérieurs	2.609.468,66	3.147.224,81	2.320.021,56	1.304.939,20	981.019,69
Prélèvements	816.611,18	0,00	206.831,24	262.856,68	391.254,91
Total général*	10.476.134	9.891.773	9.788.099	9.102.989	8.866.728

* Montant arrondi à l'euro

Evolution des recettes et des dépenses ordinaires (exercice propre)



Synthèse des Comptes	Administration communale de MANHAY	Code INS	83055
		Exercice:	2021
Modèle officiel généré par l'application eComptes © SPW Intérieur et Action Sociale		<i>Version:</i>	1

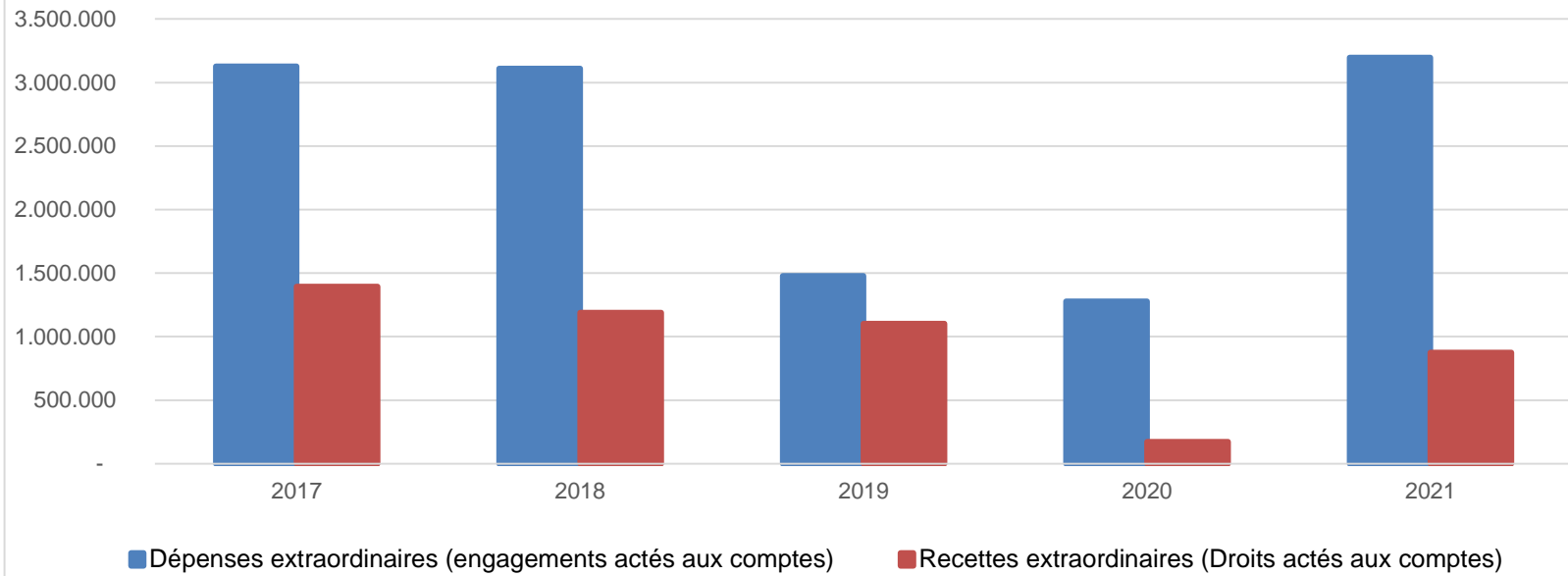
Ventilation économique des dépenses et des recettes extraordinaires					
	Compte	Compte	Compte	Compte	Compte
Dépenses extraordinaires (engagements actés aux comptes)					
Exercices:	2017	2018	2019	2020	2021
Transferts	35.934,57	89.394,96	122.662,01	93.425,15	12.571,43
Investissements	3.092.958,26	3.014.627,64	1.352.115,66	1.179.049,50	3.176.170,07
Dette	0,00	7.500,00	2.525,00	6.018,89	8.800,00
Prélèvements	0,00	0,00	0,00	0,00	0,00
	0,00	0,00	0,00	0,00	0,00
Total (exercice propre)*	3.128.893	3.111.523	1.477.303	1.278.494	3.197.542
Exercices antérieurs	2.472.108,36	3.337.592,02	4.930.348,29	1.685.672,59	1.650.163,25
Prélèvements	223.819,56	283.014,75	789.665,01	172.403,73	452.515,52
Total général*	5.824.821	6.732.129	7.197.316	3.136.570	5.300.220

* Montant arrondi à l'euro

Recettes extraordinaires (Droits actés aux comptes)					
Exercices:	2017	2018	2019	2020	2021
Transferts	1.371.512,22	208.605,33	962.695,22	33.741,14	367.335,25
Investissements	22.250,00	13.647,75	22.606,60	7.772,00	97.240,26
Dette	25,00	966.982,37	116.143,90	131.713,50	410.330,20
Prélèvements	0,00	0,00	0,00	0,00	0,00
Total (exercice propre)*	1.393.787	1.189.235	1.101.446	173.227	874.906
Exercices antérieurs	2.055.624,31	3.344.004,16	4.779.733,06	1.500.929,18	883.500,40
Prélèvements	1.281.144,54	1.272.975,71	1.076.388,16	707.670,39	1.022.219,34
Total général*	4.730.556	5.806.215	6.957.567	2.381.826	2.780.625

* Montant arrondi à l'euro

Evolution des recettes et des dépenses extraordinaires (exercice propre)



Ventilation fonctionnelle					
Evolution des dépenses ordinaires (exercice propre)					
Compte	Compte	Compte	Compte	Compte	
2017	2018	2019	2020	2021	
0 Recettes et dépenses générales	1.203.638,52	1.048.246,96	963.635,98	587.900,72	457.178,09
1 Administration générale	1.513.630,37	1.666.902,23	1.755.252,17	1.758.417,06	1.747.007,52
3 Sécurité	347.142,36	365.726,37	387.610,78	368.976,10	357.100,95
4 Voiries-communications	1.310.277,23	1.280.657,45	1.248.049,66	1.249.862,51	1.223.206,81
5 Industrie - commerce	26.717,23	26.360,62	26.526,12	40.378,21	25.010,65
6 Sylviculture- Agriculture	487.221,76	576.947,78	645.870,17	653.775,25	561.700,79
70>75 Enseignement	390.075,21	442.704,90	464.358,62	527.975,41	529.337,07
76>77 Culture et sports	381.782,82	411.609,74	499.451,63	565.503,52	599.132,68
78 Radio, télévision, presse	0,00	0,00	0,00	0,00	0,00
79 Culte	132.096,94	140.943,15	149.872,21	127.637,48	122.768,48
80>86 Action Sociale	818.994,82	823.676,33	902.329,42	913.969,36	1.021.325,48
87 Santé publique et hygiène	846.442,22	845.100,89	1.013.866,34	1.098.680,81	1.120.194,63
90>92 Logement	89.697,94	94.411,17	90.019,78	83.434,01	112.627,24
93 Aménagement du territoire	22.093,40	27.289,74	26.019,67	28.838,97	24.234,50

Ventilation fonctionnelle					
Evolution des recettes ordinaires (exercice propre)					
Compte	Compte	Compte	Compte	Compte	
2017	2018	2019	2020	2021	
0 Recettes et dépenses générales	6.613.435,88	6.308.828,81	5.709.842,64	4.989.501,43	4.651.192,11
1 Administration générale	276.410,44	312.552,13	354.223,72	349.928,55	361.002,84
3 Sécurité	0,00	0,00	13.656,62	0,00	0,00
4 Voiries-communications	264.765,51	266.068,29	228.799,36	236.195,24	269.419,30
5 Industrie - commerce	73.375,07	79.701,16	75.692,01	75.411,41	86.675,70
6 Sylviculture- Agriculture	2.233.593,69	1.610.208,89	1.806.308,20	1.755.258,65	1.664.386,87
70>75 Enseignement	152.584,02	166.435,82	189.867,90	220.126,35	211.444,48
76>77 Culture et sports	117.605,00	126.949,31	139.935,59	138.121,83	168.520,44
78 Radio, télévision, presse	0,00	0,00	0,00	0,00	0,00
79 Culte	8.578,73	8.872,79	9.720,65	12.599,38	9.395,48
80>86 Action Sociale	371.657,61	375.941,94	435.713,32	422.174,21	507.260,69
87 Santé publique et hygiène	285.566,62	506.179,64	646.163,91	822.070,23	834.404,44
90>92 Logement	37.440,95	36.262,36	40.910,78	41.099,37	62.312,39
93 Aménagement du territoire	0,00	0,00	1.578,95	4.631,58	4.631,58

Ventilation fonctionnelle					
Evolution des dépenses extraordinaires (exercice propre)					
Compte	Compte	Compte	Compte	Compte	
2017	2018	2019	2020	2021	
0 Recettes et dépenses générales	223.819,56	283.014,75	789.665,01	172.403,73	452.515,52
1 Administration générale	184.712,36	241.630,75	62.145,25	48.089,78	31.418,16
3 Sécurité	0,00	0,00	0,00	0,00	0,00
4 Voiries-communications	190.504,06	1.235.061,34	440.508,04	543.037,95	2.173.269,37
5 Industrie - commerce	0,00	14.825,11	54.460,16	26.000,00	33.955,60
6 Sylviculture- Agriculture	10.391,80	56.225,67	460.284,40	39.711,68	34.814,11
70>75 Enseignement	10.333,48	296.913,16	114.951,79	105.505,49	23.329,37
76>77 Culture et sports	1.942.084,55	90.825,97	203.822,50	63.252,78	21.790,32
78 Radio, télévision, presse	91.402,80	0,00	0,00	0,00	0,00
79 Culte	35.784,91	39.557,44	38.876,03	250.132,60	188.997,66
80>86 Action Sociale	8.068,99	116.657,64	28.941,89	8.002,75	14.635,30
87 Santé publique et hygiène	655.609,88	1.019.080,42	73.312,61	194.760,51	674.902,61
90>92 Logement	0,00	745,10	0,00	0,00	429,00
93 Aménagement du territoire	0,00	0,00	0,00	0,00	0,00

Ventilation fonctionnelle					
Evolution des recettes extraordinaires (exercice propre)					
Compte	Compte	Compte	Compte	Compte	
2017	2018	2019	2020	2021	
0 Recettes et dépenses générales	3.311.201,74	3.392.645,59	5.433.577,43	2.113.741,57	1.925.102,10
1 Administration générale	22.250,00	32.062,35	20.044,60	34.241,14	117.395,66
3 Sécurité	0,00	0,00	0,00	0,00	0,00
4 Voiries-communications	11.892,22	721.779,14	219.576,83	20.533,55	495.250,04
5 Industrie - commerce	0,00	0,00	0,00	0,00	5.000,00
6 Sylviculture- Agriculture	0,00	0,00	242.601,39	3.150,00	0,00
70>75 Enseignement	0,00	278.442,29	68.508,76	822,00	130.091,30
76>77 Culture et sports	1.359.620,00	0,00	0,00	0,00	99,00
78 Radio, télévision, presse	0,00	0,00	0,00	0,00	0,00
79 Culte	0,00	36.951,67	0,00	0,00	5.297,50
80>86 Action Sociale	0,00	0,00	0,00	0,00	0,00
87 Santé publique et hygiène	25,00	120.000,00	12.000,00	114.479,95	30.083,25
90>92 Logement	0,00	0,00	0,00	0,00	0,00
93 Aménagement du territoire	0,00	0,00	0,00	0,00	0,00

BILAN**ACTIF**

ACTIFS IMMOBILISES

	Codes	2021	2020
	21/28	72.261.955,15	72.466.963,65
I. Immobilisations incorporelles	21	23.656,47	35.484,70
II. Immobilisations corporelles	22/26	69.275.125,84	68.919.298,16
<u>Patrimoine immobilier</u>			
A. Terres et terrains non bâtis	220	36.177.680,22	36.084.786,96
B. Constructions et leurs terrains	221	13.163.213,22	12.559.589,28
C. Voiries	223	17.935.798,19	18.122.393,30
D. Ouvrages d'art	224	247.503,41	256.827,69
E. Cours et plans d'eau	226	356.040,34	352.246,71
<u>Patrimoine mobilier</u>			
F. Mobilier, matériel, équipements et signalisation routière.....	230/3	865.739,32	788.765,08
G. Patrimoine artistique et mobilier divers	234	29.442,13	29.442,13
<u>Autres immobilisations corporelles</u>			
H. Immobilisations en cours d'exécution	24	488.805,32	712.526,04
I. Droits réels d'emphythéoses et superficies.....	261	0,00	0,00
J. Immobilisations en location-financement	262/3	10.903,69	12.720,97
III. Subsidés d'investissements accordés	25	202.123,51	235.404,64
A. Aux entreprises privées	251	70.313,08	74.584,81
B. Aux ménages, ASBL et autres organismes	252	100.177,21	125.934,29
C. A l'Autorité supérieure.....	254	0,00	0,00
D. Aux autres pouvoirs publics	256	31.633,22	34.885,54
IV. Promesses de subsides à recevoir, prêts	27	1.666.856,00	2.182.582,82
A. Promesse de subsides à recevoir.....	270/4	1.631.367,96	2.153.730,44
B. Prêts accordés	275	35.488,04	28.852,38
V. Immobilisations financières	28	1.094.193,33	1.094.193,33
A. Participations et titres à revenus fixes	282/5	1.094.193,33	1.094.193,33
B. Cautionnements versés à plus d'un an	288	0,00	0,00
ACTIFS CIRCULANTS	30/58	9.912.618,01	9.496.863,20
VI. Stocks	301	0,00	0,00
VII. Créances à un an au plus	40/42	1.773.840,03	1.648.965,95
A. Débiteurs	40	1.278.709,16	1.429.215,69
B. Autres créances.....	41/42	495.130,87	219.750,26
1. T.V.A. et taxes additionnelles	411/2	210.496,41	27.810,36
2. Subsidés, dons et legs et emprunts	413	104.171,60	49.404,49
3. Intérêts, dividendes et ristournes	415	12.966,00	13.788,66
4. Créances diverses	416/8	41.324,32	47,28
C. Récupérations des remboursements d'emprunts.....	4251	123.606,26	121.178,88
D. Récupération des prêts.....	425/8	2.566,28	7.520,59
VIII. Opérations pour compte de tiers	48/A	0	0
IX. Comptes financiers	55/58	8.138.777,98	7.847.897,25
A. Placements de trésorerie à un an au plus	553	7.251.886,23	7.100.191,66
B. Valeurs disponibles	55	886.891,75	747.705,59
C. Paiements en cours.....	56/8	0,00	0,00
X. Comptes de régularisation et d'attente	49/A	0,00	0,00
TOTAL DE L'ACTIF	21/58	82.174.573,16	81.963.826,85

BILAN**PASSIF**

FONDS PROPRES

	Codes	2021	2020
	10/16	73.801.035,88	73.313.871,63
I'. Capital	10	39.137.289,87	39.137.289,87
II'. Résultats capitalisés	12	15.678.942,64	15.707.073,14
III'. Résultats reportés	13	673.980,60	-357.553,77
A'. Des exercices antérieurs.....	1301	-702.086,02	-28.130,50
B'. De l'exercice précédent.....	1302	372.662,75	-702.086,02
C'. Du dernier exercice.....	1303	1.003.403,87	372.662,75
IV'. Réserves	14	5.120.470,35	5.656.623,66
A'. Fonds de réserve ordinaire.....	14104	3.793.152,21	4.184.407,12
B'. Fonds de réserve extraordinaire.....	14105	1.327.318,14	1.472.216,54
V'. Subsidés d'investissement, dons et legs reçus	15	11.463.932,42	11.441.938,73
A'. Des entreprises privées	151	2.165,05	2.343,10
B'. Des ménages, des A.S.B.L. et autres organismes	152	3.742,37	4.030,25
C'. De l'Autorité supérieure	154	8.090.687,48	8.145.074,61
D'. Des autres pouvoirs publics	156	3.367.337,52	3.290.490,77
VI'. Provisions pour risques et charges	16	1.726.420,00	1.728.500,00
	17/49	8.241.141,42	8.537.011,07
	17	6.975.161,95	7.037.267,79
VII'. Dettes à plus d'un an	171/5	5.781.967,54	5.758.238,88
A'. Emprunts à charge de la commune	1714	1.187.440,81	1.269.623,73
B'. Emprunts à charge de l'Autorité supérieure.....	172	0,00	0,00
C'. Emprunts à charge de tiers.....	174	5.753,60	9.405,18
D'. Dettes de location-financement.....	176	0,00	0,00
E'. Emprunts publics	177	0,00	0,00
F'. Dettes diverses à plus d'un an.....	178	0,00	0,00
G'. Garanties reçues à plus d'un an.....			
VIII'. Dettes à un an au plus	43/6	1.241.021,17	1.472.282,91
A'. Dettes financières.....	43	618.442,13	609.980,50
1'. Remboursements d'emprunts	435	568.589,47	559.917,33
2'. Charges financières des emprunts	436	49.852,66	50.063,17
3'. Dettes sur comptes-courants.....	433	0,00	0,00
B'. Dettes commerciales	44	231.072,59	340.439,58
C'. Dettes fiscales, salariales et sociales	45	160.482,81	270.163,49
D'. Dettes diverses	464/7	231.023,64	251.699,34
IX'. Opérations pour compte de tiers	48/P	24.958,30	27.460,37
X'. Comptes de régularisation et d'attente	49/P	132.395,86	112.944,15
TOTAL DU PASSIF	10/49	82.174.573,16	81.963.826,85

COMPTE DE RESULTATS

	Codes	2021	2020
I. Charges courantes			
A. Achats de matières	60	436.524,51	413.389,09
B. Services et biens d'exploitation	61	1.372.006,55	1.541.956,90
C. Frais de personnel	62	3.647.199,92	3.605.106,96
D. Subsidés d'exploitation accordés	63	1.189.436,63	1.204.432,48
E. Remboursements des emprunts	64	457.334,86	455.353,43
F. Charges financières	65	169.052,52	172.979,91
a. Charges financières des emprunts	651/6	168.983,52	172.643,49
b. Charges financières diverses	657	0,00	250,00
c. Frais de la gestion financière	658	69,00	86,42
II. Sous-total (charges courantes)	60/65	7.271.554,99	7.393.218,77
III. Boni courant (II' - II)		214.369,16	171.614,64
IV. Charges résultant de la variation normale des valeurs de bilan, redressements et provisions			
A. Dotations aux amortissements	660	1.272.733,05	1.360.372,63
B. Réductions annuelles de valeurs	661	0,00	0,00
C. Réductions et variations des stocks	662/4	0,00	0,00
D. Redressement des récupérations des remboursements d'emprunts	665	88.108,92	80.500,80
E. Provisions pour risques et charges	666	-2.080,00	131.500,00
F. Dotations aux amortissements des subsidés d'investissement accordés	667	51.477,11	51.699,30
V. Sous-total (charges non décaissées)	66	1.410.239,08	1.624.072,73
VI. Total des charges d'exploitation (II + V)	60/66	8.681.794,07	9.017.291,50
VII. Boni d'exploitation (VI' - VI)		398.649,00	222.117,93
VIII. Charges exceptionnelles			
A. Du service ordinaire	671	56.108,73	116.750,98
B. Du service extraordinaire	672	1.875,21	7.895,34
C. Charges exceptionnelles non budgétées	673	0,00	19.632,19
Sous-total (charges exceptionnelles)	67	57.983,94	144.278,51
IX. Dotations aux réserves			
A. Du service ordinaire	685	424.805,42	516.581,21
B. Du service extraordinaire	686	452.515,52	172.403,73
Sous-total des dotations aux réserves	68	877.320,94	688.984,94
X. Total des charges exceptionnelles et des dotations aux réserves (VIII + IX)	67/68	935.304,88	833.263,45
XI. Boni exceptionnel (X' - X)		604.754,87	150.544,82
XII. Total des charges (VI + X)		9.617.098,95	9.850.554,95
XIII. Boni de l'exercice (XII' - XII)		1.003.403,87	372.662,75
XIV. Affectation des bonis (XIII)			
A. Boni d'exploitation à reporter au bilan	69201	398.649,00	222.117,93
B. Boni exceptionnel à reporter au bilan	69202	604.754,87	150.544,82
Sous-total (affectation des résultats)	69	1.003.403,87	372.662,75
XV. Contrôle de balance (XII + XIV = XV')		10.620.502,82	10.223.217,70

COMPTE DE RESULTATS			
	Codes	2021	2020
I'. Produits courants			
A'. Produits de la fiscalité	70	1.999.332,59	2.114.930,52
B'. Produits d'exploitation	71	2.670.188,14	2.697.931,58
C'. Subsidés d'exploitation reçus et récupérations de charges de personnel	72/73	2.673.248,23	2.610.871,54
D'. Récupération des remboursements d'emprunts	74	88.108,92	80.500,80
E'. Produits financiers	75	55.046,27	60.598,97
a'. Récupération des charges financières des emprunts et des prêts accordés	751/5	31.788,40	33.897,75
b'. Produits financiers divers	754/7	23.257,87	26.701,22
II'. Sous-total (produits courants)	70/75	7.485.924,15	7.564.833,41
III'. Mali courant (II - II')		0,00	0,00
IV'. Produits résultant de la variation normale des valeurs de bilan, redressements, travaux internes			
A'. Plus-values annuelles	761	725.860,25	808.318,10
B'. Variations des stocks	764	0,00	0,00
C'. Redressement des cptes des remb. des emprunts	765	457.334,86	455.353,43
D'. Réductions des subsides d'investissement, des dons et legs obtenus	767	411.323,81	410.904,49
E'. Travaux internes passés à l'immobilisé	769	0,00	0,00
V'. Sous-total (produits non encaissés)	76	1.594.518,92	1.674.576,02
VI'. Total des produits d'exploitation (II' + V')	70/76	9.080.443,07	9.239.409,43
VII'. Mali d'exploitation (VI - VI')		0,00	0,00
VIII'. Produits exceptionnels			
A'. Du service ordinaire	771	24.610,15	6.231,20
B'. Du service extraordinaire	772	101.975,35	7.050,00
C'. Produits exceptionnels non budgétés	773	0,00	0,00
Sous-total (produits exceptionnels)	77	126.585,50	13.281,20
IX'. Prélèvements sur les réserves			
A'. Du service ordinaire	785	391.254,91	262.856,68
B'. Du service extraordinaire	786	1.022.219,34	707.670,39
Sous-total des prélèvements sur réserves	78	1.413.474,25	970.527,07
X'. Total des produits exceptionnels et des prélèvements sur réserves (VIII' + IX')	77/78	1.540.059,75	983.808,27
XI'. Mali exceptionnel (X - X')		0,00	0,00
XII'. Total des produits (VI' + X')		10.620.502,82	10.223.217,70
XIII'. Mali de l'exercice (XII - XII')		0,00	0,00
XIV'. Affectation des malis (XIII')			
A'. Mali d'exploitation à reporter au bilan	79201	0,00	0,00
B'. Mali exceptionnel à reporter au bilan	79202	0,00	0,00
Sous-total (affectation des résultats)	79	0,00	0,00
XV'. Contrôle de balance (XII' + XIV' = XV)		10.620.502,82	10.223.217,70

Commentaires

Le résultat budgétaire du service ordinaire (résultat réel de 2021) de 716.862,99 € (BONI) remplace le boni présumé des exercices antérieurs prévu au budget 2022 qui était de 545.747,02€.

=> Il en résulte des moyens supplémentaires au budget de 171.115,97 €

Le résultat budgétaire du service extraordinaire (résultat réel de 2021) de 2.519.594,82 € (MALI) remplace le résultat des exercices antérieurs prévu au budget 2022 qui était de 0,00 €

Explications :

-A l'extraordinaire : résultat normal. Budget toujours à l'équilibre. Il existe chaque année un décalage recettes/dépenses qui s'explique par le fait que des travaux adjugés fin d'année sont financés par un subside et/ou un emprunt qui eux ne se comptabiliseront que début de l'année suivante.

Ici la différence s'explique principalement par des emprunts non contractés au 31/12/2021 (les marchés concernés ayant été attribués fin d'année) ou des soldes de travaux à financer sur fonds propres (ex. décomptes finaux).

A l'ordinaire, le résultat de l'exercice propre est de 18.433,54 €.

Au niveau du budget, nous réalisons 97,46 % des recettes pour 93,77 % des dépenses et hors écritures de provisions, nous sommes à 93,17 % pour les recettes et 98,67 % pour les dépenses.

Le résultat à l'exercice propre étant positif, les opérations suivantes ont été effectuées en accord avec le Collège :

1/ Les provisions prévues au budget n'ont été utilisées que pour un montant de 20.000 € (provision CPAS). Il y a donc eu une somme totale de 250.000,00 € préservée pour les années futures. En outre, la provision pour les travaux de régénération « forêts résilientes » (31.500 €) n'a pas été non plus utilisée, les travaux étant adjugés seulement en 2022.

2/ Constitution d'une provision et de trois fonds de réserve extraordinaire sans crédit budgétaire existant et suffisant.

La circulaire du 04/02/2022 relative à "l'arrêt des comptes communaux - recommandations et rappels" demande les inscriptions suivantes ;

2.1. Provision POLLEC 2021 - volet 1 ressources humaines – Article 900/95801 : 17.920,00 €

La Région wallonne a versé en date du 28/12/2021 une somme de 17.920 € pour l'engagement d'un membre de personnel dans le cadre de POLLEC 2021.

La circulaire demande l'inscription de cette recette au compte 2021 à l'article 900/46548.2021 alors que la dépense liée à ce subventionnement ne sera budgétée qu'en 2022, une fois la procédure de recrutement finalisée. Une provision a donc été constituée en 2021.

2.Fonds de réserve extraordinaire - Subside POLLEC 2021 volet 2 Projet d'investissement - Article 060/95551 : 91.688,96 €

La Région wallonne a versé en date du 28/12/2021 une somme de 91.688,96 € pour le projet d'investissement POLLEC 2021 (volet 2).

La circulaire demande l'inscription de cette recette au compte 2021 à l'article 00024/66552.2021 alors que la dépense extraordinaire liée à ce subventionnement ne sera budgétée qu'en 2022. Un fonds de réserve extraordinaire a donc été constitué en 2021.

3.Fonds de réserve extraordinaire - Subside Plan invest wallonie cyclable Wacy- Article 060/95551 : 67.555,16 €

La Région wallonne a versé en date en date du 28/12/2021 une somme de 67.555,16 € pour le projet Plan invest wallonie cyclable Wacy.

La circulaire demande l'inscription de cette recette au compte 2021 à l'article 420/66552.2021 alors que la dépense extraordinaire liée à ce subventionnement ne sera budgétée qu'en 2022. Un fonds de réserve extraordinaire a donc été constitué en 2021.

4.Fonds de réserve extraordinaire - Subside Gestion des risques inondations- Article 060/95551 : 50.829,43 €

La Région wallonne a communiqué en 2021 le montant attribué à la Commune (50.829,43 €) pour la mise en œuvre de projets de renforcement de la prévention contre les risques d'inondation.

La circulaire demande l'inscription de cette recette au compte 2021 à l'article 14012/66552.2021 alors que la dépense extraordinaire liée à ce subventionnement ne sera budgétée qu'en 2022. Un fonds de réserve extraordinaire a donc été constitué en 2021.

Au niveau du résultat global, hormis le résultat des exercices antérieurs, il n'a en outre pas été nécessaire de transférer à l'extraordinaire le montant initialement prévu (772.826,34€) pour financer les investissements. Un montant de 424.805,42 € a été suffisant.

Provisions pour risques et charges au 31/12/2021 :

Provision pour les risques taxes (ex : pylônes): 72.000,00 €

Provision pension du personnel : 70.000,00 €

Provision zone de police : 232.191,63 €

Provision service incendie : 367.808,37 €

Provision déneigement : 150.000,00 €

Provision travaux forestiers : 100.000,00 €

Provision régénération forêt résiliente : 31.500,00 €

Provision dotation CPAS : 480.000,00 €

Provision nouvelle maison du tourisme : 50.000,00 €

Provision primes eau : 155.000,00 €

POLLEC – volet 2 GRH : 17.920,00 € (nouveau)

Les fonds de réserve au 31/12/2021:

Fonds de réserve ordinaire : 1.285.447,68 €.

Fonds de réserve ordinaire dommages de guerre : 2.507.704,53 €

Fonds de réserve extraordinaire : 271.240,47 €

Fonds de réserve extraordinaire dommages de guerre : 846.004,12 €

Fonds de réserve extraordinaire POLLEC – volet 1 : 91.688,96 € (nouveau 2021)

Fonds de réserve extraordinaire Wallonie cyclable Wacy : 67.555,16 € (nouveau 2021)

Fonds de réserve extraordinaire Intervention inondations : 50.829,43 € (nouveau 2021)

Glossaire

Termes

Définitions:

Exercice propre	L'exercice du document allant du 1er janvier au 31 décembre
Exercices antérieurs	Les opérations antérieures à l'exercice propre
Résultat global	Le boni ou le mali de l'exercice propre cumulé avec celui des exercices antérieurs
Dépenses de transfert	Dépenses effectuées à destination de tiers à la commune (d'autres institutions, organismes, ménages ..)
Recettes de transfert	Recettes en provenance de tiers (subsides, taxes, ...)
Recettes de prestation	Recettes découlant de services payants rendus par la commune, de locations, de droits d'entrée ...
Dépenses de prélèvements	Sommes prélevées sur les excédents budgétaires par la commune pour alimenter des fonds de réserves ordinaires ou extraordinaires (pour financer des dépenses d'investissement sur fonds propres) ou des provisions (pour faire face à des charges futures importantes)
Recettes de prélèvements	Utilisation des fonds de réserve et des provisions (constitués au moyen des dépenses de prélèvement)
Ordinaire	Les recettes et dépenses nécessaires au fonctionnement de la commune (taxes, subventions , salaires,électricité,fournitures,...)
Extraordinaire	Les dépenses et leurs moyens de financement afférentes aux investissements (travaux importants, rénovations, achat de matériel et de véhicules etc ...)